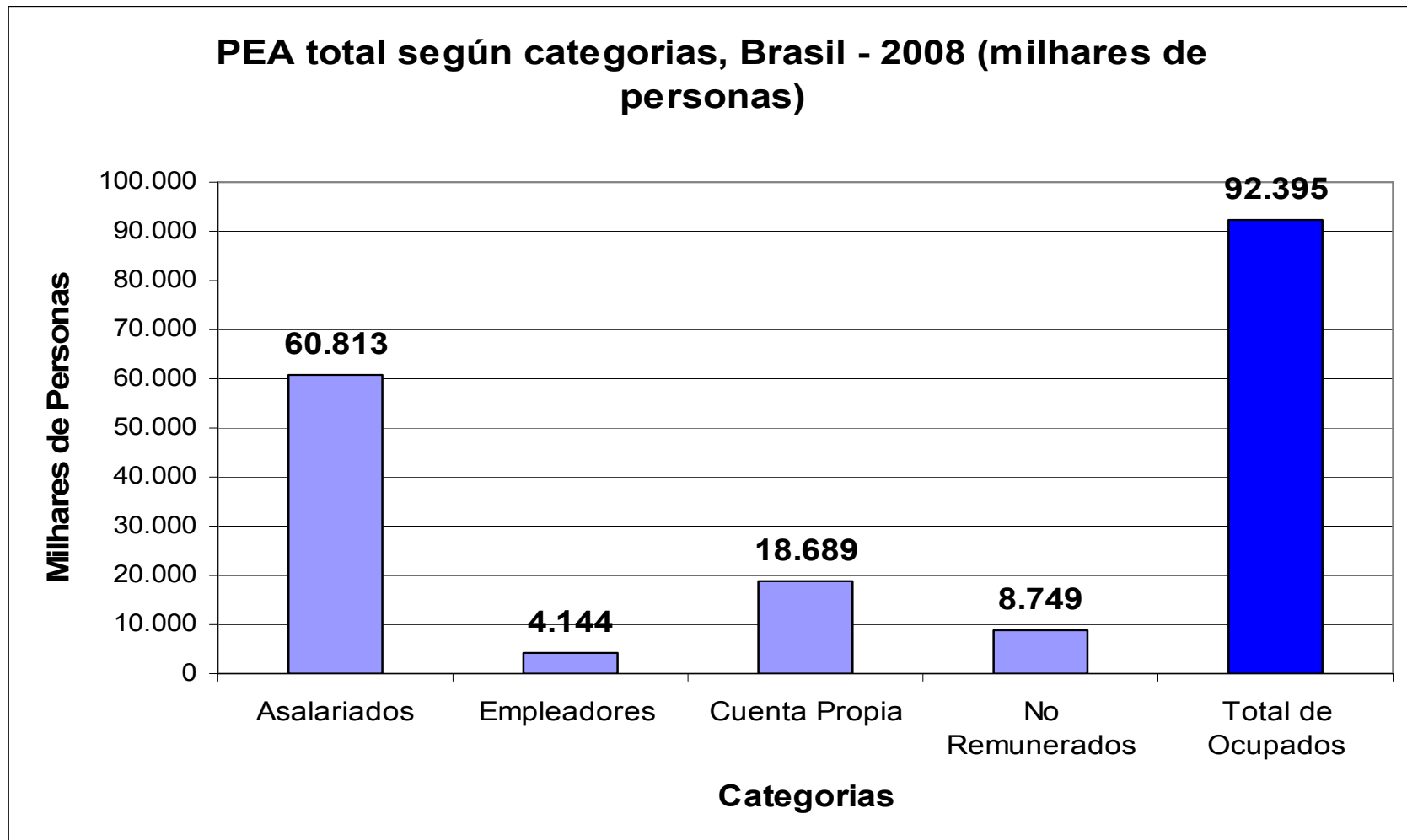
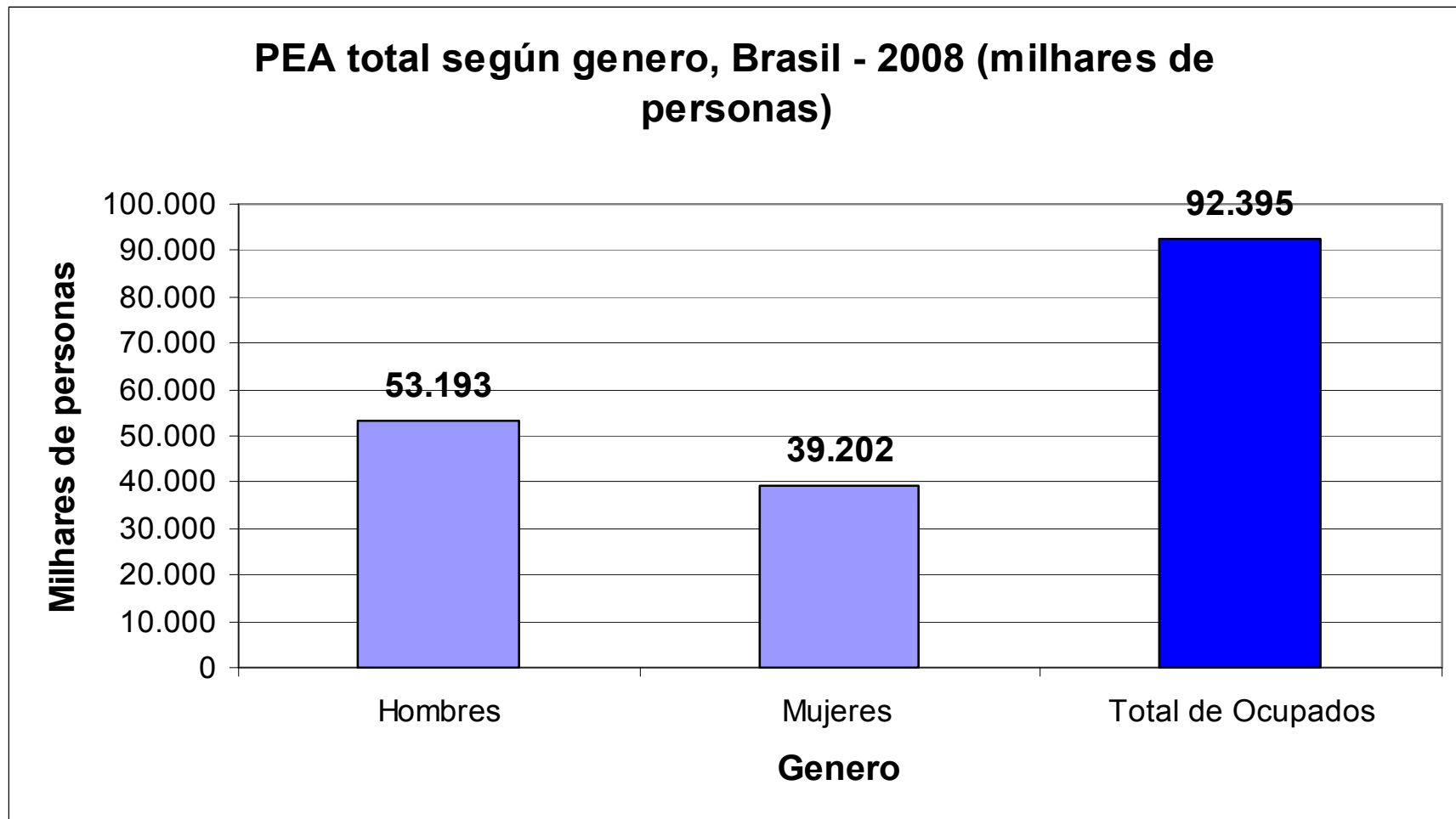


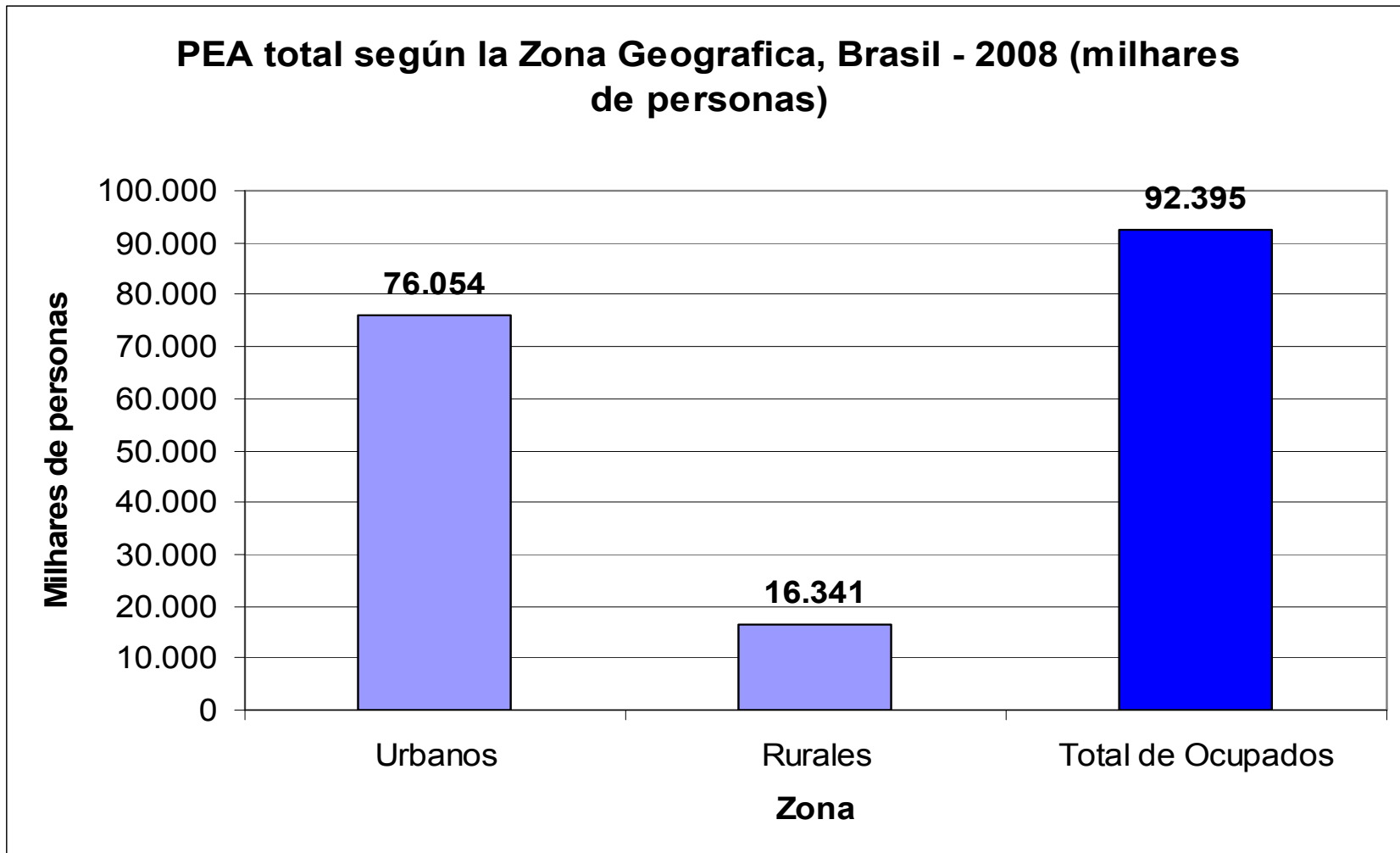
La dimensión de la PEA total



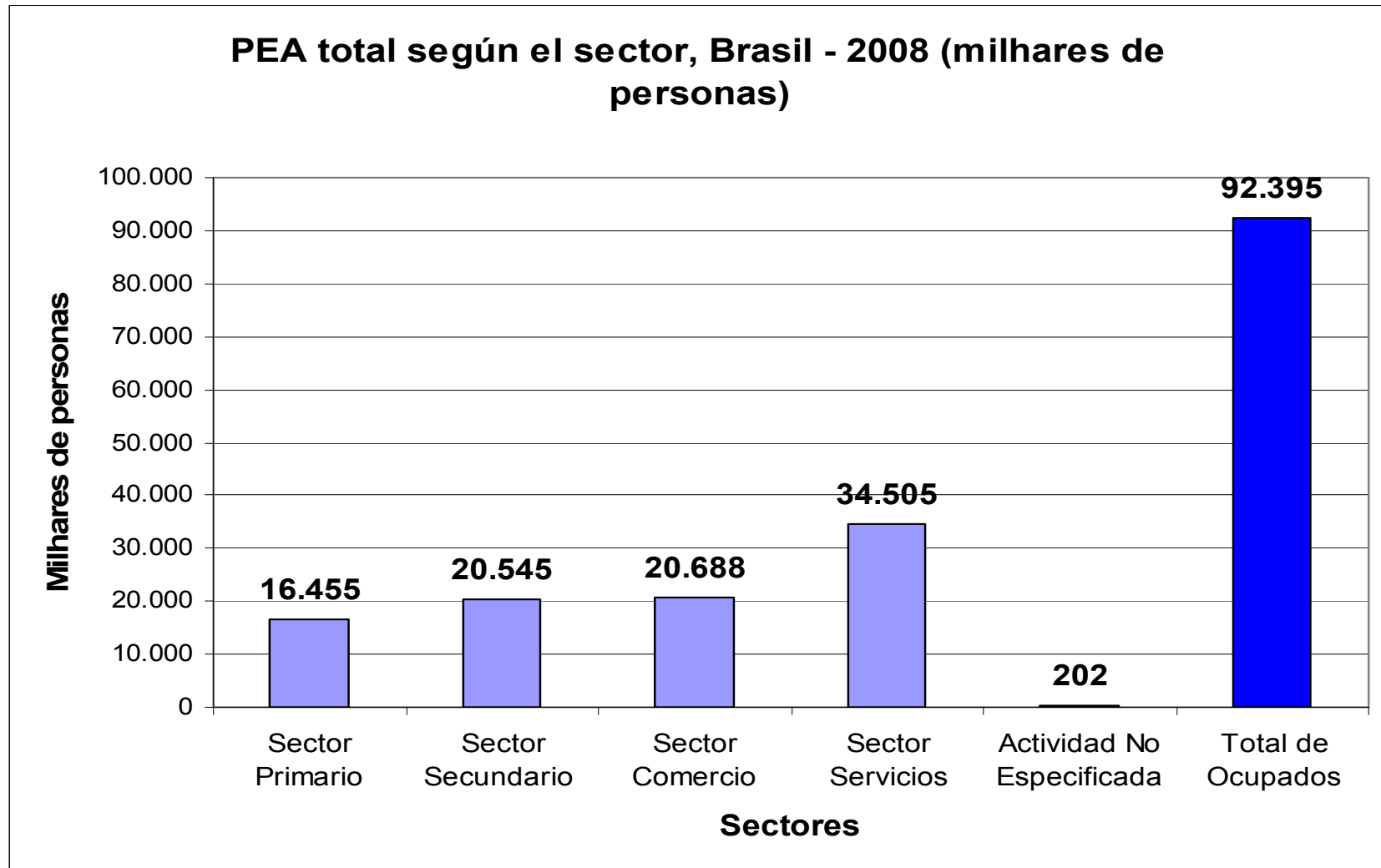
La dimensión de la PEA total



La dimensión de la PEA total

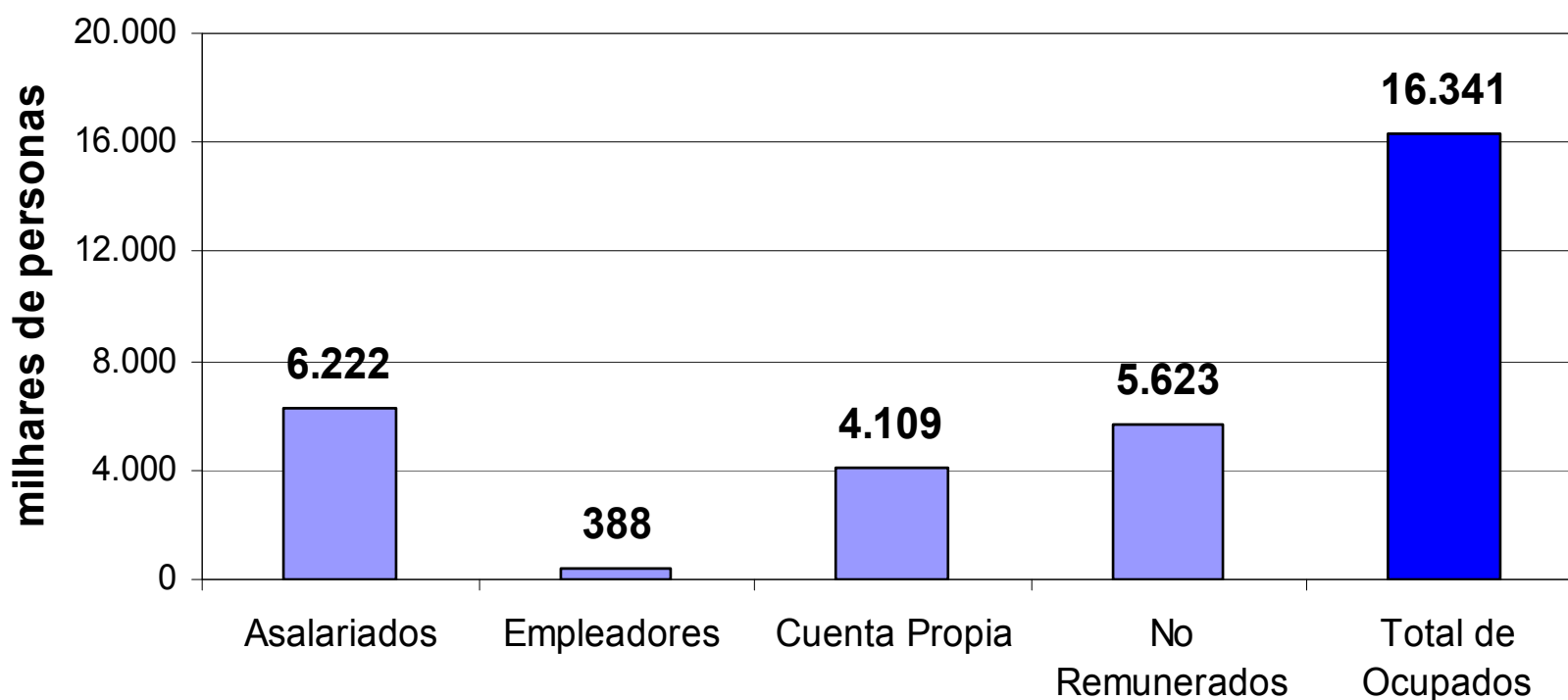


La dimensión de la PEA total

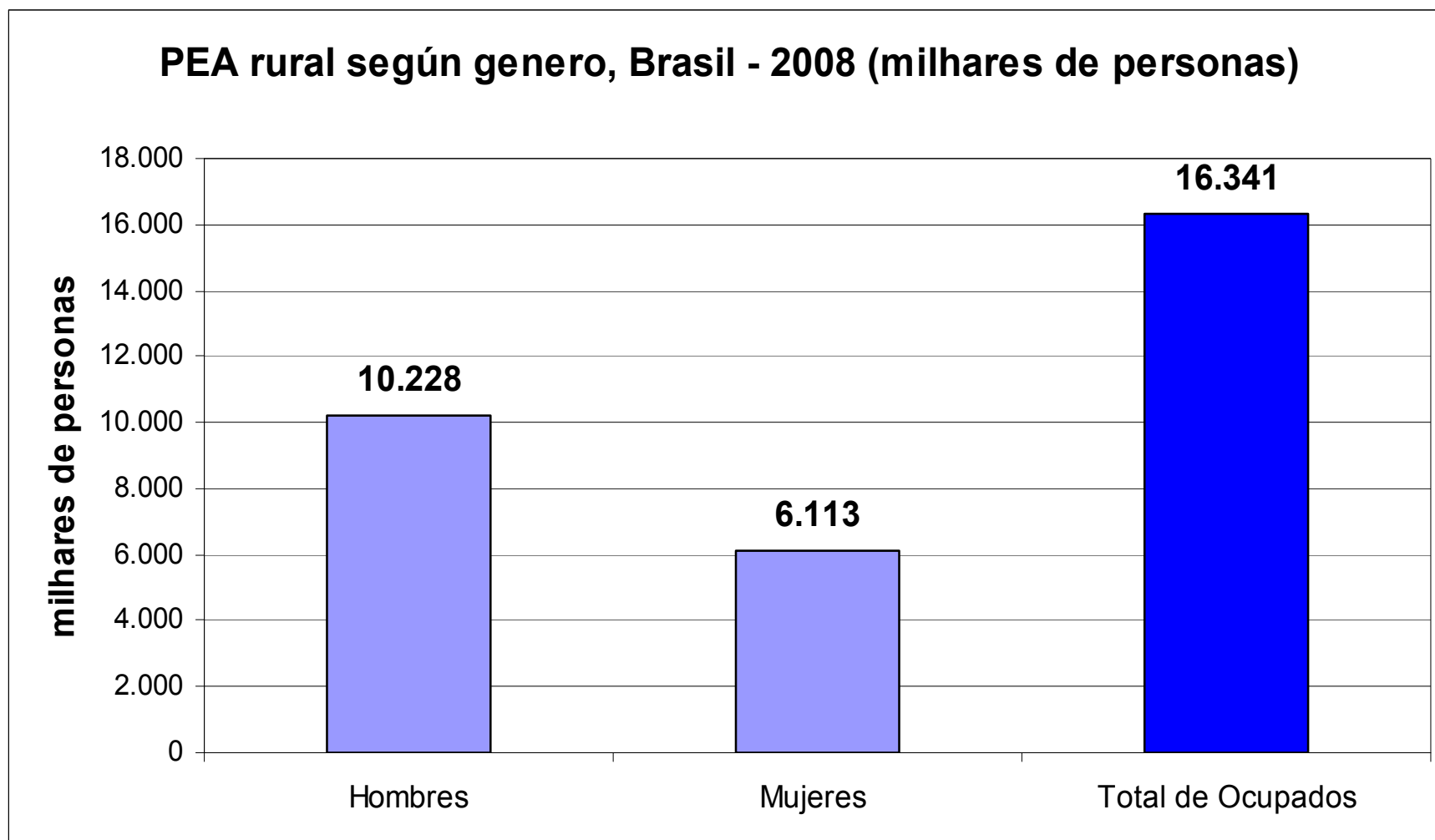


La dimensión de la PEA rural

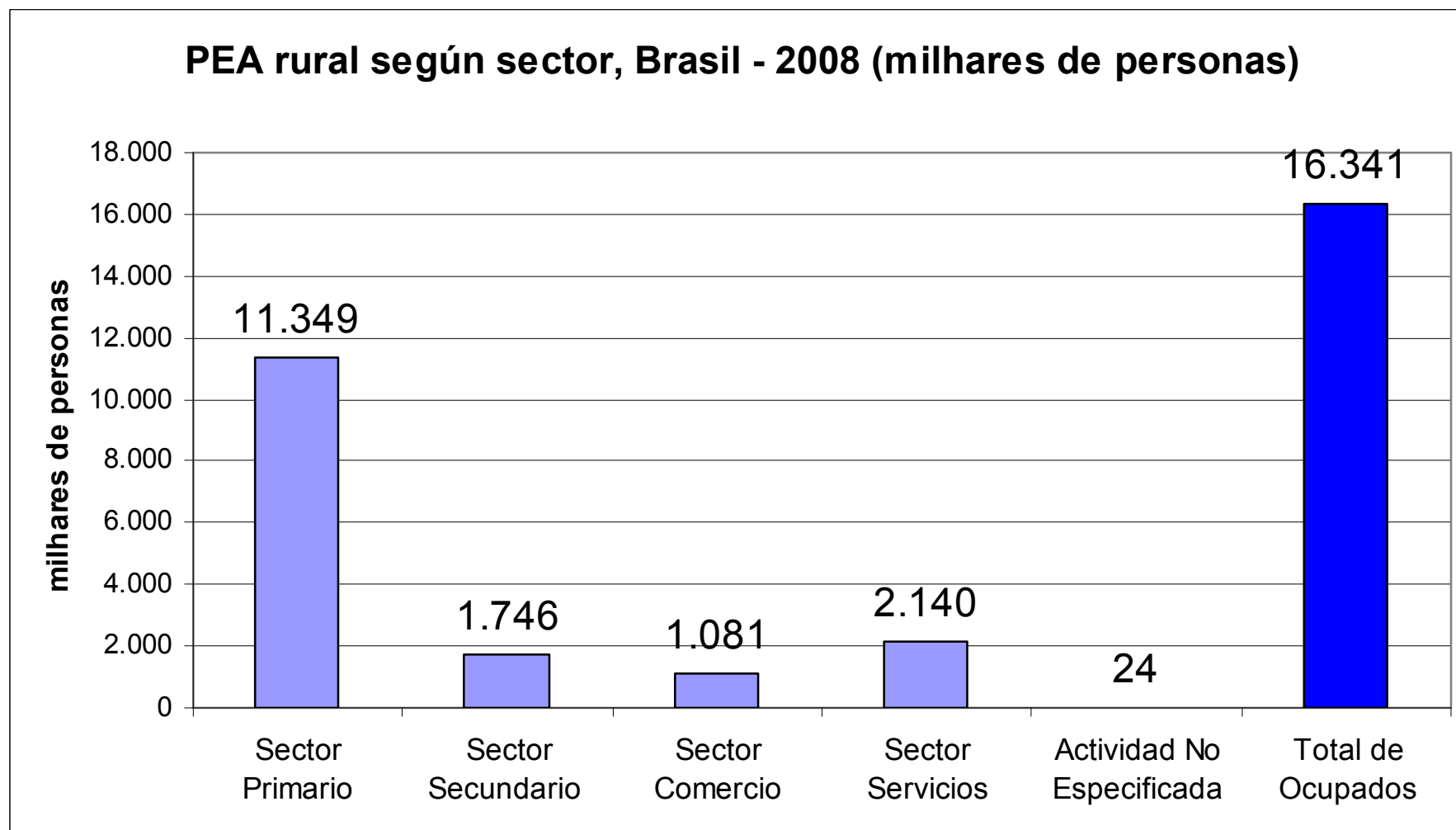
PEA rural según categorías, Brasil - 2008 (milhares de personas)



La dimensión de la PEA rural



La dimensión de la PEA rural



La dimensión de la pobreza - hogares

Tabela 2: Hogares Pobres y No Pobres según Zona Geográfica, Brasil 2008

(milhares de hogares)

Tipos de Hogares		Zona		
		Urbano	Rural	Total
Pobres	Hogares	9.655	3.864	13.519
	% dentro de Zona	19,7	44,5	23,4
No Pobres	Hogares	37.836	4.658	42.493
	% dentro de Zona	77,2	53,6	73,6
Sem declaración	Hogares	1.540	162	1.703
	% dentro de Zona	3,1	1,9	3,0
Total		49.031	8.684	57.714

Fuente: Pesquisa Nacional por Amostra de Domicílios - PNAD.



Ministerio da Agricultura,
Ganaderia y
Abastecimiento



La dimensión de la pobreza - hogares

Tabela 4: Personas y hogares pobres según region Brasil, 2008

Region	En milhares			
	Personas	%	Hogares	%
Norte	6.323	11,3	1.357	10,0
Urbano	4.406	7,8	956	7,1
Rural	1.917	3,4	401	3,0
Nordeste	27.244	48,5	6.446	47,7
Urbano	16.996	30,3	4.112	30,4
Rural	10.248	18,2	2.333	17,3
Centro-Oeste	3.174	5,6	814	6,0
Urbano	2.527	4,5	649	4,8
Rural	647	1,2	165	1,2
Sudeste	14.716	26,2	3.686	27,3
Urbano	12.124	21,6	3.070	22,7
Rural	2.592	4,6	616	4,6
Sul	4.723	8,4	1.216	9,0
Urbano	3.334	5,9	867	6,4
Rural	1.389	2,5	349	2,6

Fuente: Pesquisa Nacional por Amostra de Domicílios (PNAD).



Ministerio da Agricultura,
Ganaderia y
Abastecimiento



La dimensión de la pobreza - personas

Tabela 3: Personas Pobres y No Pobres según Zona Geográfica, Brasil 2008

(milhares de personas)

Tipos de Hogares		2008		
		Urbano	Rural	Total
Pobres	Personas	39.387	16.793	56.180
	% dentro de Zona	24,8	54,4	29,6
No Pobres	Personas	114.051	13.407	127.458
	% dentro de Zona	71,7	43,4	67,1
Sem declaración	Personas	5.656	658	6.315
	% dentro de Zona	3,6	2,1	3,3
Total		159.095	30.858	189.953

Fuente: Pesquisa Nacional por Amostra de Domicílios - PNAD.



Ministerio da Agricultura,
Ganaderia y
Abastecimiento



La dimensión de la pobreza - personas

Tabela 13: Pessoas ocupadas na agricultura, segundo a posição na ocupação e a condição em relação à pobreza e situação do domicílio. Brasil, 2008

(milhares de pessoas)

Posição na Ocupação	Pobres	Não pobres	Sem declaração	Total
Domicílios Urbanos	1.728	2.945	145	4.818
Empregado com carteira de trabalho assinada	221	736	12	969
Empregado permanente	165	563	10	738
Empregado temporário	56	173	2	231
Empregado sem carteira de trabalho assinada	475	580	24	1.078
Empregado permanente	170	257	10	438
Empregado temporário	304	322	14	641
Conta própria	385	597	61	1.044
Empregador	12	186	15	213
Trabalhador na produção para o próprio consumo	460	705	18	1.183
Não remunerado	174	140	16	330

Fuente: Pesquisa Nacional por Amostra de Domicílios - PNAD.



Ministerio da Agricultura,
Ganaderia y
Abastecimiento



La dimensión de la pobreza - personas

Tabela 13a: Pessoas ocupadas na agricultura, segundo a posição na ocupação e a condição em relação à pobreza e situação do domicílio. Brasil, 2008

(milhares de pessoas)

Posição na Ocupação	Pobres	Não pobres	Sem declaração	Total
Domicílios Rurais	5.948	5.065	270	11.282
Empregado com carteira de trabalho assinada	335	511	9	855
Empregado permanente	296	463	8	767
Empregado temporário	40	48	1	88
Empregado sem carteira de trabalho assinada	1.070	713	37	1.820
Empregado permanente	397	333	19	749
Empregado temporário	672	381	18	1.071
Conta própria	1.332	1.566	98	2.996
Empregador	45	210	10	265
Trabalhador na produção para o próprio consumo	1.733	1.096	42	2.871
Não remunerado	1.433	969	74	2.476

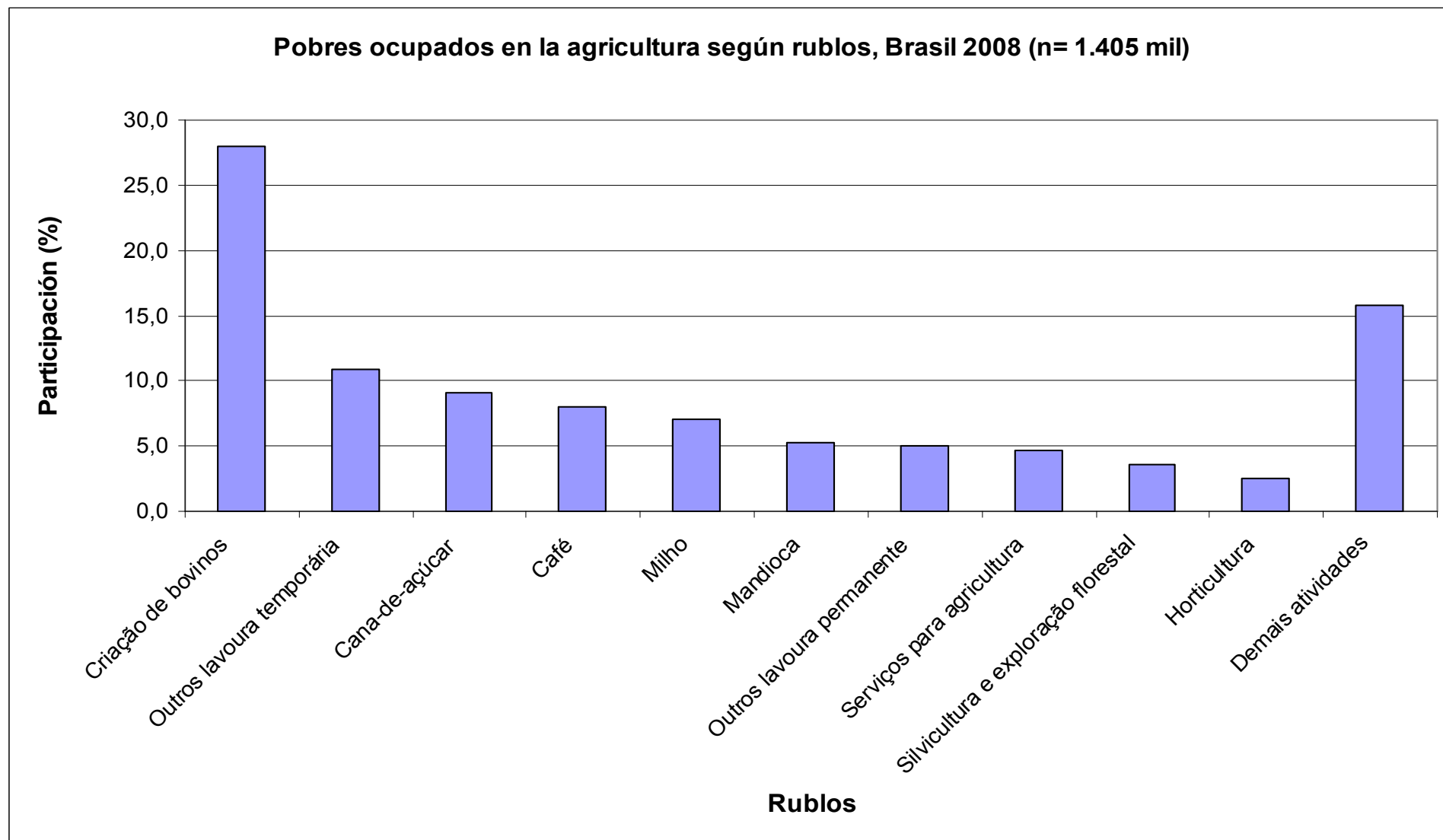
Fuente: Pesquisa Nacional por Amostra de Domicílios - PNAD.



Ministerio da Agricultura,
Ganaderia y
Abastecimiento



La dimensión de la pobreza - personas



La dimensión de la pobreza - personas

Tabela 16: Pessoas ocupadas em atividades não agrícolas, segundo a posição na ocupação, a condição em relação à pobreza e situação do domicílio rural. Brasil, 2008.

(milhares de pessoas)

Posição na Ocupação	Pobres	Não pobres	Sem declaração	Total
Total	1.644	3.281	134	5.058
Empregado com carteira de trabalho assinada	253	1.148	30	1.431
Militar	1	6	-	7
Funcionário público estatutário	72	321	8	402
Empregado sem carteira de trabalho assinada	398	579	25	1.002
Trabalhador doméstico com carteira de trabalho assinada	44	134	3	181
Trabalhador doméstico sem carteira de trabalho assinada	238	262	25	525
Conta própria	472	613	29	1.113
Empregador	10	106	8	123
Trabalhador na construção para o próprio uso	7	3	0	11
Não remunerado	149	109	6	265

Fuente: Pesquisa Nacional por Amostra de Domicílios - PNAD.



Ministerio da Agricultura,
Ganaderia y
Abastecimiento

